

Индивидуален междинен съкратен финансов отчет

МСАТ КЕЙБЪЛ ЕАД

30 юни 2019 г.

Съдържание

	Страница
Индивидуален междинен доклад за дейността	3
Индивидуален междинен отчет за финансовото състояние	5
Индивидуален междинен отчет за печалбата или загубата и другия всеобхватен доход	6
Индивидуален междинен отчет за промените в собствения капитал	7
Индивидуален междинен отчет за паричните потоци	8
Пояснения към индивидуалния междинен финансов отчет	9

Индивидуален междинен доклад за дейността

Правен статут

М САТ Кейбъл ЕАД е еднолично акционерно дружество, регистрирано в Търговския регистър при Агенцията по вписване с ЕИК № 103131746. Седалището и адресът на управление е гр. София, бул. „Брюксел“ № 1.

Основната дейност на дружеството е изграждане на обществени далекосъобщителни мрежи и кабелни разпределителни системи за радио и телевизионни сигнали и предоставяне на далекосъобщителни услуги чрез тях: кабелна телевизия, платени ТВ канали, високоскоростен интернет, предоставяне под наем на некомутируеми линии от собствената електронна съобщителна мрежа.

Капитал и акционери

Към 30 юни 2019 г. капиталът на М САТ кейбъл ЕАД възлиза на 1 000 000 лв., разпределен в 500 000 броя обикновени, поименни, налични акции с номинална стойност 2 лв. за една акция. Едноличен собственик на капитала е Холдинг Варна АД, ЕИК 103249584.

Орган на управление

М САТ кейбъл ЕАД е с едностепенна система на управление и се управлява от Съвет на директорите в състав: Холдинг Варна АД, ЕИК 103249584, с представители Ивелина Кънчева Шабан и Милчо Петков Близнаков; Драгомир Пенков Дойчев и се представлява от Милчо Петков Близнаков и Драгомир Пенков Дойчев заедно.

Финансов резултат

Индивидуалният междинен финансов резултат от дейността на М САТ кейбъл ЕАД към 30 юни 2019 г. е печалба в размер на 86 хил. лв.

Сумата на активите на Дружеството към 30 юни 2019 г. е 58 748 хил. лв., като към 31 декември 2018 г. същите са 55 826 хил.лв. Текущите активи към 30 юни 2019 г. са 5 064 хил. лв. при 5 957 хил. лв. за предходния период. Нетекущите активи са в размер на 53 684 хил.лв. при 49 869 хил.лв. за предходния период, като основна част в тях представляват инвестиции в дъщерно предприятие.

Текущите пасиви към 30 юни 2019 г. са в размер на 10 521 хил.лв., като към 31 декември 2018 г. същите са 9 260 хил.лв. и се състоят предимно от краткосрочни финансови пасиви. Нетекущите пасиви към 30 юни 2019 г. са в размер на 44 600 хил.лв. при 43 025 хил.лв. за предходния период и се състоят предимно от дългосрочни финансови пасиви.

Собственият капитал в края на периода е на стойност 3 627 хил. лв., който формира балансова стойност 7,25 лв. на една акция. В структурно отношение собственият капитал се състои от акционерен капитал в размер на 1 000 хил. лв., резерви – 166 хил. лв. и неразпределена печалба 2 461 хил. лв.

Важни събития за периода от 01 януари 2019 г. до 30 юни 2019 г.

През периода от 01.01.2019 г. до 30.06.2019 г. не са настъпили важни събития и обстоятелства.

Рискове

В хода на обичайната си дейност дружеството може да бъде изложено на различни финансови рискове. Пазарният риск е рискът, че справедливата стойност или бъдещите парични потоци на финансовия инструмент ще варират поради промените в пазарните цени. Пазарният риск включва

валутен риск, лихвен риск и ценови риск. Кредитният риск е рискът, че едната страна по финансовия инструмент ще причини финансова загуба на другата, в случай че не изпълни договореното задължение. Ликвидният риск е рискът, че дружеството би могло да има затруднения при посрещане на задълженията си по финансовите пасиви.

От страна на ръководството на дружеството финансовите рискове текущо се идентифицират, измерват и наблюдават с помощта на различни контролни механизми, за да се определят адекватни цени на услугите, предоставяни от дружеството, цената на привлечените заеми и да се оценят адекватно формите на поддържане на свободните ликвидни средства, без да се допуска неоправдана концентрация на даден риск.

Валутен риск

Дружеството е изложено на валутен риск, поради това, че осъществява сделки, които са деноминирани в чуждестранна валута. Основните сделки, осъществявани от дружеството са деноминирани в български лева и във евро. Българският лев е привързан към еврото, поради което дружеството не е изложено на съществени валутни рискове при осъществяване на сделки в евро. По тази причина, дружеството не използва специални финансови инструменти за хеджиране на този риск.

Лихвен риск

Лихвеният риск представлява риска от колебание в размера на задълженията по заемите на дружеството, дължащо се на изменението на пазарните лихвени проценти. Дружеството ползва заемни средства, което го излага на лихвен риск

Дружеството извършва постоянен мониторинг и анализ на основни си лихвени експозиции като разработва различни сценарии за оптимизиране например рефинансиране, подновяване на съществуващи заеми, алтернативно финансиране и изчислява влиянието на промяната на лихвения процент в определен диапазон върху финансовия резултат.

Кредитен риск

Дружеството осъществява контрол на кредитния риск като редовно следи за неизпълнение на задълженията на своите контрагенти. Когато разходите са прекалено високи, се набавят и използват данни за кредитен рейтинг от външни източници и/или отчети на клиентите и други контрагенти. По отношение на паричните средства и другите краткосрочни финансови активи, кредитният риск може да се счита за несъществен.

Разкриване на регулирана информация

Всички финансови отчети, както и друга регулирана информация, се предоставят на обществеността, в Комисията за финансов надзор и Българската фондова борса, и са на разположение на облигационерите в офиса и на интернет-страницата на Дружеството.


26 юли 2019 г.
гр. Варна

Изпълнителен директор: _____

/Драгомир Дойчев/

Изпълнителен директор: _____

/Милчо Близнаков/



Индивидуален междинен отчет за финансовото състояние


Активи	Пояснение	31 декември	
		30 юни 2019 '000 лв.	2018 '000 лв.
Нетекущи активи			
Имоти, машини и съоръжения	1	9 643	9 805
Нематериални активи	2	1 200	41
Инвестиции	3	30 488	30 615
Предплатени разходи	5	349	361
Нетекущи търговски заеми	4	11 936	8 979
Отсрочени данъчни активи		68	68
Нетекущи активи		53 684	49 869
Текущи активи			
Материални запаси		286	343
Вземания и предоставени аванси	6	4 184	4 189
Пари и парични еквиваленти		594	1 425
Текущи активи		5 064	5 957
Общо активи		58 748	55 826
Собствен капитал и пасиви			
Собствен капитал			
Основен капитал		1 000	1 000
Резерви		166	166
Натрупана печалба		2 461	2 375
Общо собствен капитал		3 627	3 541
<i>Среднопретеглен брой акции</i>		500 000	500 000
Нетекущи пасиви			
Задължения по облигационни заеми	7	20 000	20 000
Задължения по търговски заеми	7	12 061	12 781
Задължения по дългосрочни кредити	7	8 985	10 226
Дългосрочни задължения към персонала	7	10	10
Задължения по финансов лизинг	7	916	8
Общо нетекущи пасиви		41 972	43 025
Текущи пасиви	7	13 149	9 260
Общо пасиви		55 121	52 285
Общо собствен капитал и пасиви		58 748	55 826

Съставил: 
 /Славена Първанова/

Изпълнителен директор: 
 /Драгомир Дойнев/

Изпълнителен директор: 
 /Милчо Близнаков/

Дата: 26 юли 2019 г.



Индивидуален междинен отчет за печалбата или загубата и другия всеобхватен доход

	За 6 месеца към 30 юни 2019 '000 лв.	За 6 месеца към 30 юни 2018 '000 лв.
Приходи от продажби	5 426	5 956
Други приходи	34	25
Разходи за дейността		
Разходи за външни услуги	2 067	2 205
Разходи за персонала	1 675	1 633
Разходи за амортизации	422	517
Разходи за материали	262	410
Себестойност на продадени активи	89	111
Други оперативни разходи	57	13
Общо разходи за дейността	4 572	4 889
Финансови приходи	393	743
Финансови разходи	(1 195)	(1 518)
Печалба/Загуба преди данъци	86	317
Разходи за данъци върху дохода	-	-
Печалба/Загуба за периода	86	317
Друг всеобхватен доход за годината, нетно от данъци	-	-
Общо всеобхватна печалба/загуба за периода	86	317
Печалба/Загуба на акция	лв. 0,17	лв. 0,63

Съставил:


/Славена Първанова/


Изпълнителен директор:


/Драгомир Дойчев/

Изпълнителен директор:


/Милчо Близнаков/

Дата: 26 юли 2019 г.




Индивидуален междинен отчет за промените в собствения капитал

Всички суми са представени в '000 лв.	Акционерен капитал	Резерви	Неразпределена печалба	Общо собствен капитал
Салдо към 1 януари 2019 г.	1 000	166	2 375	3 541
Печалба/загуба за периода	-	-	86	86
Общо всеобхватен доход за периода	-	-	86	86
Салдо към 30 юни 2019 г.	1 000	166	2 461	3 627


Всички суми са представени в '000 лв.	Акционерен капитал	Резерви	Неразпределена печалба	Общо собствен капитал
Салдо към 1 януари 2018 г.	1 000	166	2 574	3 740
Ефект от прилагане на МСФО 9	-	-	(515)	(515)
	1 000	166	2 059	3 225
Печалба за периода	-	-	317	317
Общо всеобхватен доход за периода	-	-	317	317
Салдо към 30 юни 2018 г.	1 000	166	2 376	3 542

Съставил: 
/Славена Първанова/

Изпълнителен директор: 
/Драгомир Дойчев/

Изпълнителен директор: 
/Милчо Близнаков/

Дата: 26 юли 2019 г.



Индивидуален междинен отчет за паричните потоци


	За 6 месеца към 30 юни 2019 '000 лв.	За 6 месеца към 30 юни 2018 '000 лв.
Оперативна дейност		
Постъпления от клиенти	7 005	7 055
Плащания към доставчици	(3 180)	(3 322)
Плащания към персонал и осигурителни институции	(1 595)	(1 548)
Плащания за данък върху дохода	(117)	(139)
Плащания за данъци	(761)	(725)
Други постъпления/плащания от оперативна дейност	(36)	(11)
Нетен паричен поток от оперативна дейност	1 316	1 310
Инвестиционна дейност		
Придобиване на имоти, машини и съоръжения	(145)	(259)
Постъпления от продажба на нетекущи активи	-	2
Придобиване на нематериални активи	(5)	-
Предоставени заеми	(2 661)	(700)
Получени лихви по предоставени заеми	202	-
Постъпления от продажба на дялове в дъщерно предприятие	150	4 422
Покупка на финансови активи, държани за продажба	-	(2 256)
Постъпления от продажба на финансови активи		532
Нетен паричен поток от инвестиционна дейност	(2 459)	1 741
Финансова дейност		
Получени заеми	4 937	775
Плащания по получени заеми	(3 638)	(2 241)
Плащания по финансов лизинг	(26)	(53)
Плащания на лихви	(941)	(993)
Други плащания от финансова дейност	(18)	(18)
Нетен паричен поток от финансова дейност	314	(2 530)
Нетна промяна в пари и парични еквиваленти	(829)	521
Пари и парични еквиваленти в началото на периода	1 425	788
Печалба/загуба от валутна преоценка	(2)	(1)
Пари и парични еквиваленти в края на периода	594	1 308

Съставил: 
/Славена Първанова/

Изпълнителен директор: 
/Драгомир Дойчев/

Изпълнителен директор: 
/Милчо Близнаков/

Дата: 26 юли 2019 г.



Пояснения към индивидуалният междинен финансов отчет

Основа за изготвяне на финансовия отчет

Този индивидуален междинен съкратен финансов отчет за период от три месеца до 30 юни 2019 г. е изготвен в съответствие с МСС 34 „Междинно финансово отчитане“. Той не съдържа цялата информация, която се изисква за изготвяне на пълни годишни финансови отчети съгласно МСФО и следва да се чете заедно с годишния финансов отчет на Дружеството към 31 декември 2018 г., изготвен в съответствие с Международните стандарти за финансово отчитане (МСФО), разработени и публикувани от Съвета по международни счетоводни стандарти (СМСС) и приети от Европейския съюз (ЕС).

Индивидуалният междинен съкратен финансов отчет е съставен в български лева, което е функционалната валута на Дружеството. Всички суми са представени в хиляди лева ('000 лв.) (включително сравнителната информация за 2018 г.), освен ако не е посочено друго.

Индивидуалният междинен съкратен финансов отчет е съставен при спазване на принципа на действащо предприятие.

1. Имоти, машини и съоръжения

Имотите, машините и съоръженията на Дружеството включват сгради, машини, съоръжения и компютри, транспортни средства, стопански инвентар и активи в процес на изграждане. Балансовата стойност може да бъде анализирана, както следва:

	Сгради хил. лв.	Машини, съоръжения и компютри хил. лв.	Транспор- тни средства хил. лв.	Стопанс- ки инвентар хил. лв.	Други хил. лв.	Активи в процес на изграждане хил. лв.	Общо хил. лв.
Отчетна стойност:							
Салдо на 01 януари 2019	30	17 441	1 046	264	36	1 138	19 955
Постъпили	-	4	-	-	-	135	139
Излезли	-	-	(1)	-	-	-	(1)
Прехвърлени	-	148	-	8	(8)	(153)	(5)
Салдо на 30 юни 2019	30	17 593	1 045	272	28	1 120	20 088
Натрупана амортизация:							
Салдо на 01 януари 2019	12	8 955	922	231	30	-	10 150
Амортизация за периода	1	243	46	5	1	-	296
Амортизация на излезлите	-	-	(1)	-	-	-	(1)
Прехвърлени	-	-	-	9	(9)	-	-
Салдо на 30 юни 2019	13	9 198	967	245	22	-	10 445
Преносна стойност на 30 юни 2019	17	8 395	78	27	6	1 120	9 643

	Сгради хил. лв.	Машини, съоръжения и компютри хил. лв.	Транспор- тни средства хил. лв.	Стопанс- ки инвентар хил. лв.	Други хил. лв.	Активи в процес на изграждане хил. лв.	Общо хил. лв.
Отчетна стойност:							
Салдо на 01 януари 2018	30	17 025	1 046	264	26	1 210	19 601
Постъпили	-	18	-	-	2	403	423
Излезли	-	(60)	(9)	-	-	-	(69)
Прехвърлени	-	458	9	-	8	(475)	-
Салдо на 31 декември 2018	30	17 441	1 046	264	36	1 138	19 955
Натрупана амортизация:							
Салдо на 01 януари 2018	11	8 564	819	229	19	-	9 642
Амортизация за периода	1	449	112	2	11	-	575
Амортизация на излезлите	-	(58)	(9)	-	-	-	(67)
Салдо на 31 декември 2018	12	8 955	922	231	30	-	10 150
Преносна стойност на 31 декември 2018	18	8 486	124	33	6	1 138	9 805

Представените в отчета за финансовото състояние активи в процес на изграждане, представляват извършени от дружеството разходи за строителство и придобиване на имоти, машини и съоръжения – канални мрежи, които към датата на отчета за финансовото състояние не са завършени и съответно не са въведени в експлоатация.

Всички разходи за амортизация са включени в отчета за печалбата или загубата и другия всеобхватен доход на ред „Амортизация на нефинансови активи“.

2. Нематериални активи

	Програмни продукти хил. лв.	Лицензии и др. права в/у собственост хил. лв.	Общо хил. лв.
Отчетна стойност:			
Салдо на 01 януари 2019	281	70	351
Постъпили	-	1 280	1 280
Прехвърлени	5	-	5
Салдо на 30 юни 2019	286	1 350	1 636
Натрупана амортизация:			
Салдо на 01 януари 2019	277	33	310
Амортизация за периода	2	124	126
Салдо на 30 юни 2019	279	157	436
Балансова стойност към 30 юни 2019	7	1 193	1 200

	Програмни продукти хил. лв.	Лицензии и др. права в/у собственост хил. лв.	Общо хил. лв.
Отчетна стойност:			
Салдо на 01 януари 2018	276	70	346
Постъпили	5	-	5
Салдо на 31 декември 2018	281	70	351
Натрупана амортизация:			
Салдо на 01 януари 2018	276	26	302
Амортизация за периода	1	7	8
Салдо на 31 декември 2018	277	33	310
Балансова стойност към 31 декември 2018	4	37	41

Другите нематериални активи са формирани главно от придобити лицензи за дейността на дружеството.

3. Инвестиции

Дружеството притежава следните инвестиции в дъщерни и асоциирани предприятия:

	30.06.2019	%	31.12.2018	%
	хил. лв.		хил. лв.	
Инвестор.БГ АД	30 486	50,15%	30 613	50,36%
М Сат Преслав ООД	2	50%	2	50%
Варна Телеком ЕООД	5	100%	5	100%
Обезценка на инвестиции	(5)	-	(5)	-
	30 488		30 615	

Инвестициите в дъщерни и асоциирани дружества се отчитат по себестойност. Инвестор.БГ АД е регистрирано на публична борса.

Акции с номинал 1 лв., представляващи 18,78% (5 725 хил.лв.) от инвестицията в Инвестор.БГ АД са заложени по реда на ЗОЗ като обезпечение по банков кредит.

4. Нетекущи търговски заеми

Към 30 юни 2019 и 31 декември 2018 година дружеството е предоставило заеми на търговско дружество в размер на 11 936 хил. лв. (31 декември 2018: 8 979 хил.лв.). Крайният срок за погасяване на заема е 2024 година. Непогасеното лихвено задължение към края на периода е в размер на 1 177 хил.лв. (31 декември 2018 - 882 хил. лв.). Заемът е необезпечен.

5. Предплатени разходи

Представените в отчета за финансовото състояние предплатени разходи, в размер на 349 хил.лв., представляват застраховка по облигационен заем, предплатена реклама и разсрочени разходи за материали по обслужвани договори.

6. Вземания и предоставени аванси

	30 юни 2019	31 декември 2018
	хил.лв.	хил. лв.
Вземания от клиенти	1 542	1 427
Обезценка на вземанията	(212)	(232)
Вземания от клиенти, нетно	1 330	1 195
Предплатени разходи	222	227
Предоставени аванси	17	10
Предоставени депозити	67	28
Данъчни вземания	-	18
Други вземания	2 756	2 887
Обезценка на други вземания	(208)	(176)
Общо	4 184	4 189

7. Пасиви

Финансовите пасиви са представени както следва:

	Текущи		Нетекущи	
	30 юни 2019	31 декември 2018	30 юни 2019	31 декември 2018
	'000 лв.	'000 лв.	'000 лв.	'000 лв.
Финансови пасиви, отчитани по амортизирана стойност				
Задължения по облигационни заеми	651	794	20 000	20 000
Задължения по търговски заеми	7 267	3 827	12 061	12 781
Задължения по банкови кредити	2 541	2 408	8 985	10 226
Задължения по финансов лизинг	261	34	916	8
Задължения към доставчици и клиенти	694	659	-	-
Задължения към персонала	248	270	10	10
Задължения към осигурителни предприятия	91	105	-	-
Данъчни задължения	199	182	-	-
Приходи за бъдещи периоди	1 197	981	-	-
Общо пасиви	13 149	9 260	41 972	43 025

Съгласно решение на Управителния съвет на едноличния собственик на капитала Холдинг Варна АД от 20 ноември 2017 г. е издадена емисия облигации при следните параметри:

- Емитент, издател на емисията – М САТ Кейбъл ЕАД;
- Пореден номер на емисията – Първа;
- ISIN код на емисията – BG 2100021174;
- Дата на емитиране - 24 ноември 2017 г.;
- Размер на облигационната емисия - 20 000 000 лева;
- Брой облигации - 20 000 броя;
- Вид на облигациите – обикновени;
- Вид на емисията – публична;
- Срок на емисията – 7 години;
- Валута – лева;
- Лихва – фиксиран годишен лихвен процент от 6,50 %;
- Период на лихвено плащане – на 6 месеца – 2 пъти годишно.

8. Печалба/загуба на акция

Печалбата/загубата на акция е изчислена като за числител е използвана нетната печалба, подлежаща на разпределение между акционерите на Дружеството.

Среднопретегленият брой акции, използван за изчисляването на печалбата/загубата на акция, както и нетната печалба/загуба, е представена, както следва:

	За 6 месеца до 30 юни 2019	За 6 месеца до 30 юни 2018
Печалба/загуба, подлежаща на разпределение (в лв.)	86 000	317 000
Среднопретеглен брой акции	500 000	500 000
Основен доход на акция (в лв. за акция)	0,17	0,63

9. Сделки със свързани лица

Свързаните лица на Дружеството включват акционери, дъщерни предприятия, асоциирани предприятия, ключов управленски персонал и други свързани лица.

Ако не е изрично упоменато, транзакциите със свързани лица не са извършвани при специални условия и не са предоставяни или получавани никакви гаранции.

9.1. Сделки с акционери

	30 юни 2019	30 юни 2018
	'000 лв.	'000 лв.
Получен заем	2 609	775
Възстановен заем	(915)	(719)
Приходи/Разходи за лихви	(214)	(317)

9.2. Сделки с дъщерни предприятия

	30 юни 2019 '000 лв.	30 юни 2018 '000 лв.
Приходи от услуги	14	14
Приходи от лихви	295	119
Разходи за услуги	(25)	(25)
Разходи за материали	(1)	-
Предоставен заем	(2 661)	(700)

9.3. Сделки с асоциирани предприятия

	30 юни 2019 '000 лв.	30 юни 2018 '000 лв.
Приходи от услуги	26	24
Приходи от продажба на материали	2	2
Приходи от дивиденди	-	7

9.4. Сделки със свързани лица под общ контрол

	30 юни 2019 '000 лв.	30 юни 2018 '000 лв.
Приходи от услуги	26	36
Разходи за услуги	(83)	(115)
Разходи за материали	-	(1)

9.5. Сделки с ключов управленски персонал

Ключовият управленски персонал на Дружеството включва членовете на Съвета на директорите. Възнагражденията на ключовия управленски персонал включват следните разходи:

	30 юни 2019 '000 лв.	30 юни 2018 '000 лв.
Краткосрочни възнаграждения:		
Заплати	(44)	(43)
Осигуровки	(3)	(3)
Общо краткосрочни възнаграждения	(47)	(46)

10. Разчети със свързани лица в края на периода

Към 30 юни 2019 г. разчетите на Дружеството могат да бъдат представени както следва:

	30 юни 2019 '000 лв.	31 декември 2018 '000 лв.
Нетекущи вземания от:		
- дъщерни предприятия	11 936	8 979
Текущи вземания от:		
- дъщерни предприятия	-	-
- асоциирани предприятия	6	6
- други свързани лица под общ контрол	6	4
Общо текущи вземания от свързани лица	12	10
Общо вземания от свързани лица	11 948	8 989
Нетекущи задължения към:		
- акционери	14 689	12 781
Текущи задължения към:		
- акционери	-	1
- дъщерни предприятия	127	121
- други свързани лица под общ контрол	185	134
- ключов управленски персонал	6	6
Общо текущи задължения към свързани лица	318	262
Общо задължения към свързани лица	15 007	13 043

11. Условни активи и условни пасиви.

По договор за банков кредит от 26 септември 2013 г. в размер 6 770 хил. евро са учредени следните обезпечения:

- залог на 483 667 бр. акции, представляващи 96,73 % от капитала на М САТ Кейбъл ЕАД, собственост на ХОЛДИНГ ВАРНА АД;
- залог на 10 000 бр. акции, представляващи 32 % от капитала на Варна риълтис ЕАД, собственост на ХОЛДИНГ ВАРНА АД;
- първи по ред залог по реда на ЗОЗ на търговско предприятие ВАРНА РИЪЛТИС ЕАД;
- втори по ред залог по реда на ЗОЗ на търговско предприятие М САТ Кейбъл ЕАД;
- първа и втора по ред договорна ипотека върху недвижими имоти, собственост на трето лице;
- първи по ред залог по реда на ЗОЗ на движими вещи – ДМА, представляващи машини, съоръжения и оборудване, включени в ЕСМ на М САТ Кейбъл ЕАД

Във връзка с договор за банков кредит от 20 декември 2013 г. в размер на 8 748 хил. лв. са учредени следните обезпечения:

- Първи по ред залог на 450 400 бр. поименни безналични акции, представляващи 18,78 % от капитала на Инвестор.бг АД;
- трети по ред залог по реда на ЗОЗ на търговско предприятие М САТ Кейбъл ЕАД;

Към 30 юни 2019 г. са учредени следните обезпечение по договори за банков кредит на Холдинг Варна АД:

- първи по ред залог на търговското предприятие М САТ Кейбъл ЕАД като съвкупност от права, задължения и фактически отношения;
- договор за поръчителство.

Издадената емисия облигации през 2017 г. е обезпечена със застраховка „Разни финансови загуби“ сключена със ЗАД Армеец.

През периода няма предявени гаранционни и правни искове към Дружеството.

12. Събития след края на отчетния период

Не са възникнали коригиращи събития или значителни некоригиращи събития между датата на индивидуалният междинен финансов отчет и датата на одобрението му за публикуване.

13. Одобрение на финансовия отчет

Индивидуалният междинен финансов отчет на Дружеството към 30 юни 2019 г. (включително сравнителната информация) е одобрен и приет от Съвета на директорите на 26 юли 2019 г.