



Междинен отчет за финансовото състояние

Активи	Пояснение	30 юни 2018	31 декември 2017
		хил. лв.	хил. лв.
Нетекущи активи			
Имоти, машини и съоръжения	1	9 749	9 959
Нематериални активи	2	40	44
Инвестиции	3	32 414	37 708
Предплатени разходи	5	352	384
Нетекущи търговски заеми	4	6 690	5 871
Отсрочени данъчни активи		112	112
Нетекущи активи		49 357	54 078
Текущи активи			
Материални запаси		341	361
Вземания и предоставени аванси	6	4 603	3 435
Финансови активи държани за търгуване	7	2 098	-
Пари и парични еквиваленти		1 308	788
Текущи активи		8 350	4 584
Общо активи		57 707	58 662
Собствен капитал и пасиви			
Собствен капитал			
Основен капитал		1 000	1 000
Резерви		166	166
Натрупана печалба		2 891	2 574
Общо собствен капитал		4 057	3 740
<i>Среднопретеглен брой акции</i>		<i>500 000</i>	<i>500 000</i>
Нетекущи пасиви			
Задължения по облигационни заеми	8	20 000	20 000
Задължения по търговски заеми	8	18 006	17 663
Задължения по дългосрочни кредити	8	11 465	12 652
Дългосрочни задължения към персонала	8	10	10
Задължения по финансов лизинг	8	18	42
Общо нетекущи пасиви		49 499	50 337
Текущи пасиви	8	4 151	4 585
Общо пасиви		53 650	54 922
Общо собствен капитал и пасиви		57 707	58 662

Съставил: 
/Славена Първанова/

Изпълнителен директор: 
/Драгомир Дойчев/

Изпълнителен директор: 
/Милчо Близнаков/

Дата: 24 юли 2018 г.



Междинен отчет за печалбата или загубата и другия всеобхватен доход

	За 6 месеца към 30 юни 2018 хил. лв.	За 6 месеца към 30 юни 2017 хил. лв.
Приходи от продажби	5 956	5 992
Други приходи	25	8
Разходи за дейността		
Разходи за външни услуги	2 205	2 211
Разходи за персонала	1 633	1 629
Разходи за амортизации	517	558
Разходи за материали	410	350
Себестойност на продадени активи	111	168
Други оперативни разходи	13	9
Общо разходи за дейността	4 889	4 925
Финансови приходи	743	207
Финансови разходи	(1 518)	(677)
Печалба/Загуба преди данъци	317	605
Разходи за данъци върху дохода	-	-
Печалба/Загуба за периода	317	605
Друг всеобхватен доход за годината, нетно от данъци	-	-
Общо всеобхватна печалба/загуба за периода	317	605
		лв.
Печалба/Загуба на акция	0,63	1,21

Съставил: 
/Славена Първанова/

Изпълнителен директор: 
/Драгомир Дойчев/

Изпълнителен директор: 
/Милчо Близнаков/

Дата: 24 юли 2018 г.




Междинен отчет за промените в собствения капитал

Всички суми са представени в хил. лв.	Акционерен капитал	Резерви	Неразпределена печалба	Общо собствен капитал
Салдо към 1 януари 2018 г.	1 000	166	2 574	3 740
Печалба за периода	-	-	317	317
Общо всеобхватен доход за периода	-	-	317	317
Салдо към 30 юни 2018г.	1 000	166	2 891	4 057

Всички суми са представени в хил. лв.	Акционерен капитал	Резерви	Неразпределена печалба	Общо собствен капитал
Салдо към 1 януари 2017 г.	1 000	166	2 511	3 677
Печалба за периода	-	-	605	605
Общо всеобхватен доход за периода	-	-	605	605
Салдо към 30 юни 2017 г.	1 000	166	3 116	4 282

Съставил: 
/Славена Първанова/

Изпълнителен директор: 
/Драгомир Дойчев/

Изпълнителен директор: 
/Милчо Близнаков/

Дата: 24 юли 2018 г.



Междинен отчет за паричните потоци

	За 6 месеца към 30 юни 2018 ХИЛ. ЛВ.	За 6 месеца към 30 юни 2017 ХИЛ. ЛВ.
Оперативна дейност		
Постъпления от клиенти	7 055	8 151
Плащания към доставчици	(3 322)	(4 034)
Плащания към персонал и осигурителни институции	(1 548)	(1 533)
Плащания за данък върху дохода	(139)	(114)
Плащания за данъци	(725)	(699)
Други постъпления/плащания от оперативна дейност	(11)	(1)
Нетен паричен поток от оперативна дейност	1 310	1 770
Инвестиционна дейност		
Придобиване на имоти, машини и съоръжения	(259)	(64)
Постъпления от продажба на нетекущи активи	2	-
Предоставени заеми	(700)	(2 170)
Постъпления от продажба на дялове в дъщерно предприятие	4 422	4 696
Придобиване на дялове в дъщерно предприятие	-	(3 302)
Покупка на финансови активи, държани за продажба	(2 256)	(822)
Продажба на финансови активи	532	798
Нетен паричен поток от инвестиционна дейност	1 741	(864)
Финансова дейност		
Получени заеми	775	3 006
Плащания по получени заеми	(2 241)	(3 393)
Плащания по финансов лизинг	(53)	(71)
Плащания на лихви	(993)	(400)
Други плащания от финансова дейност	(18)	(21)
Нетен паричен поток от финансова дейност	(2 530)	(879)
Нетна промяна в пари и парични еквиваленти	521	27
Пари и парични еквиваленти в началото на периода	788	757
Печалба/загуба от валутна преоценка	(1)	(10)
Пари и парични еквиваленти в края на периода	1 308	774

Съставил: 
/Славена Първанова/

Изпълнителен директор: 
/Драгомир Дойчев/

Изпълнителен директор: 
/Милчо Близнаков/

Дата: 24 юни 2018 г.

